

# Схема сетей отопления проектируемой котельной № 10 х. Краснострелецкий





T1 Ду = 40 мм
T2 Ду = 40 мм
L = 50 м
Q <sub>о</sub> =0,03975 Гкал/час
надземная / <u>подземная</u>

ДДУ  
и  
СОШ

Проектируемая котельная № 10  
Q общ. 0,039749 Гкал/ч

Перечень объектов отмеченных в схеме :

ДДУ на 20 мест и СОШ на 20 мест

Взам. инв. №		<div>Перечень объектов отмеченных в схеме :  ДДУ на 20 мест и СОШ на 20 мест</div>									
Подп. и дата						2014	Муниципальный контракт № 130 от 10.12.2014г.				
							Программа комплексного развития систем коммунальной инфраструктуры Ленинградского сельского поселения Ленинградского района Краснодарского края				
Инв. № подл.	Изм.	Кол.уч.	Лист	№ док.	Подпись	Дата					
	ГИП		Лобанова Е.Ю.			12.14г.	Схема теплоснабжения		Стадия	Лист	Листов
	Нач. отд.		Зиненко В.Ю.			12.14г.				53	55
	Вед. спец.		Скрипник В.В.			12.14г.					
	Исполнит.		Лобанова Е.Ю.			12.14г.					
							Схема сетей отопления проектируемой котельной № 10		ООО "ПроектИнжТеррПланирование"		